

**PONTIFICIA UNIVERSIDAD CATÓLICA DE
VALPARAÍSO**
*Dirección de Servicios de Informática y
Comunicaciones*



Guía de uso

Autor	Patricio Schmidt
Revisor:	Cristian Rodríguez
Fecha creación:	22/11/2012
Fecha revisión:	26/11/2012

Valparaíso, Chile



TABLA DE CONTENIDOS

1	INTRODUCCIÓN	3
2	FUNCIONALIDADES	3
2.1	INGRESO AL ACTA CON NOTAS PARCIALES	3
2.1.1	INGRESO AL ACTA CON NOTAS PARCIALES	3
2.1.2	VERSIONES DEL ACTA DISPONIBLES	4
2.1.3	VERSIÓN DE ACTA NORMAL.....	4
2.1.4	VERSIÓN DE ACTA CON NOTAS PARCIALES	5
2.1.4.1.1	INFORMACIÓN DE NOTAS PARCIALES EN ACTA	7
2.2	VISUALIZACIÓN Y COPIA DE NOTAS DE PRESENTACIÓN EN BASE A NOTAS PARCIALES.....	8
2.2.1	PROMEDIO NOTAS PARCIALES.	9
2.2.2	OPCIONES SOBRE EL PROMEDIO NP.....	9
2.2.3	COPIA NOTAS PARCIALES.	11
1	ANEXO 1: GUÍA DE USO MÓDULO DE NOTAS PARCIALES	13
1.1	FUNCIONALIDADES	15
1.1.1	INGRESO AL REGISTRO DE NOTAS PARCIALES	15
1.1.2	<i>Consideraciones</i>	16
1.1.3	INGRESO DE PROGRAMA DE EVALUACIÓN.	16
1.1.4	EDICIÓN DE INFORMACIÓN GENERAL.....	17
1.1.5	AGREGAR ACTIVIDADES DE EVALUACIÓN.....	18
1.1.6	AGREGAR EVALUACIONES A UNA ACTIVIDAD.....	19
1.1.7	INGRESO DE NOTAS PARCIALES	22



1 Introducción

El objetivo del módulo de registro y seguimiento de notas parciales es indicar que ocurre entre la inscripción de alumnos en un curso y el proceso de acta de examen. Para dar completitud al proceso, se necesitan una serie de modificaciones en el actual módulo de acta que busquen integrar estos módulos y permitir al profesor traspasar el trabajo realizado en el módulo de notas parciales al módulo de actas.

En este documento se describirán las funcionalidades asociadas a dichos cambios, también se brindará la guía para completar el módulo de registro y seguimiento de registro parcial de notas para aquellos profesores que aún no lo han completado, o para aquellos que deseen modificar algo ya registrado.

2 Funcionalidades

Las nuevas funcionalidades asociadas al acta de examen incluyen una serie de complementos que buscan apoyar el fácil ingreso de notas del acta a partir de la información ingresada en el módulo de registro y seguimiento de notas parciales.

A continuación veremos en detalle dichas funcionalidades, así como también los casos sobre los cuales se aplica.

2.1 Ingreso al acta con notas parciales

2.1.1 Ingreso al acta con notas parciales

El ingreso al módulo se realiza de la misma forma que se ingresa siempre, es decir, a partir de los cursos dictados por el profesor.

Total de cursos impartidos: 6

Período: 1º Semestre 2012

CLAVE	NOMBRE ASIGNATURA	CR	CUPO	HORARIO	ACTA	AULA	ENCUESTA
ICI595-01	DESARROLLO DE APLICACIONES CON JAVA	3.0	10		[Acta]	[Ir]	[Descargar]
INF473-01	DESARROLLO DE APLICACIONES CON JAVA	4.0	10		[Acta]	[Ir]	[Descargar]

Para mayor información acerca de cómo ingresar actas se puede verificar el manual de uso que se dispone en la página de cursos dictados

Cursos dictados Imprimir página

[Manual Activación Aula Virtual](#) [Manual Aula Virtual](#) [Paralelo de Herramientas](#) [Material Pedagógico](#)

[Ver Manual Registro de Actas de Examen](#)



2.1.2 Versiones del acta disponibles

A partir de la nueva información de notas parciales existen 2 posibles visualizaciones del acta disponible:

1. **Acta clásica:** Es la versión de acta sin cambios respecto a cómo se visualiza normalmente.
2. **Acta con notas parciales:** Es la versión del acta donde se incluye información asociada al módulo de registro y seguimiento. En esta versión se puede tener un fácil acceso a modificar la información de notas parciales (Ingresar actividades o notas por ejemplo). También se podrán incluir en las notas del acta las notas de presentación a examen que se puedan calcular a partir de las notas parciales ingresadas a los alumnos de un curso.

Existe la manera de poder cambiar entre estas versiones de manera fácil. Al momento de abrir el acta se visualizará un mensaje con la posibilidad de pasar de acta clásica a acta con notas parciales y viceversa.

Estando en la versión con notas parciales del acta se puede pasar a la versión clásica del acta haciendo clic en [versión clásica del acta]

The screenshot shows a web interface titled "Información del curso" with a "Imprimir" button in the top right. A yellow message box contains the following text: "La siguiente versión de acta de examen se encuentra modificada para agregar información asociado al proceso de registro de notas parciales. Se le guiará para completar dicho proceso y para ingresar notas finales del curso." Below this, it says "Usted puede volver a la [versión nueva de acta] o continuar en esta versión." The link "versión nueva de acta" is highlighted with a red box.

Estando en la versión normal o clásica del acta se puede pasar a la versión con información de notas parciales del acta haciendo clic en el link [versión con notas parciales del acta]

The screenshot shows a web interface titled "Información del curso" with a "Imprimir" button in the top right. A yellow message box contains the following text: "Existe una versión de acta de examen se modificada para agregar información asociado al proceso de registro de notas parciales." Below this, it says "Puede ir a la [versión con notas parciales del acta] o continuar en esta versión." The link "versión con notas parciales del acta" is highlighted with a red box.

2.1.3 Versión de acta normal



Para mayor información acerca de cómo ingresar actas se puede verificar el manual de uso que se dispone en la página de cursos dictados

Cursos dictados

[Manual Activación Aula Virtual](#) [Manual Aula Virtual](#) [Paralelo de Herramientas](#) [Material Pedagógico](#)

[Ver Manual Registro de Actas de Examen](#)

[Imprimir página](#)

2.1.4 Versión de acta con notas parciales

Si se ha ingresado información o notas parciales al curso (o desea ingresarlas) ésta versión entrega al usuario la posibilidad de complementar la información, sin la necesidad de ingresar al módulo seguimiento y registro de notas parciales.

Si usted nunca ha ingresado el módulo de seguimiento y registro de notas parciales se le alertará acerca de esto al ingresar al acta del curso. Se disponen las opciones de continuar o ver el acta de manera normal.

ADVERTENCIA

El curso ICI 444-01 SISTEMAS DE INFORMACION 2 no ha participado en el proceso de notas parciales. A través de la opción "Continuar con el ingreso del acta" usted puede ingresar el programa de evaluación del curso y las notas asociadas, así como también las notas parciales de los alumnos.

A través de la opción "Cambiar a versión normal del acta" usted puede cambiar esta versión del acta de examen por una que no incluya información de notas parciales

[Continuar con el ingreso del acta](#) [Cambiar a versión normal del acta](#)

Si se selecciona "continuar con el ingreso del acta" aparecerá la posibilidad de ir a la versión normal o clásica (como se revisó anteriormente) y, en la sección de alumnos, aparecerán dos links. El primero llamado [Ingresar programa de evaluación] servirá para ingresar en la misma acta al módulo de ingreso de información del acta.

El segundo llamado [Ingresar notas parciales] servirá para que, una vez ingresada la información correspondiente, se puedan ingresar notas parciales a los alumnos.

Lista de alumnos

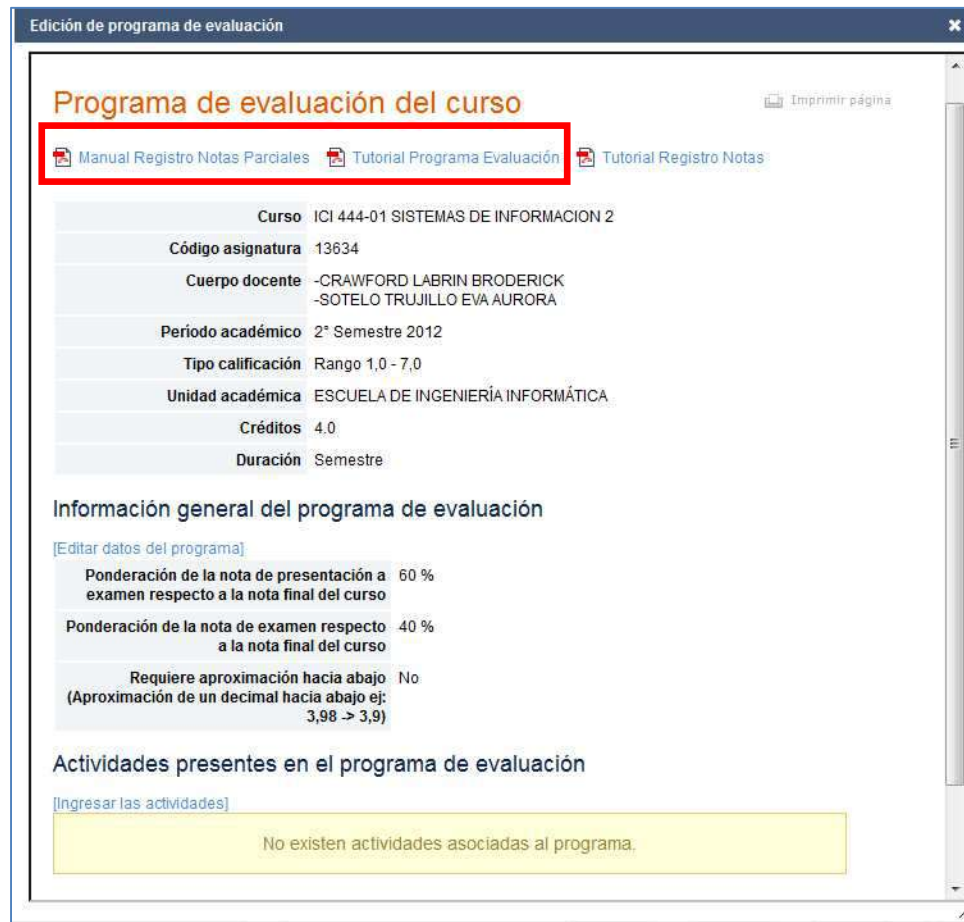
Si usted marca la opción "Modificar NF", podrá introducir una Nota Final diferente a la obtenida del cálculo en base a la ponderación de Nota de Presentación y de Nota de Examen.

[\[Ingresar programa de evaluación\]](#) [\[Ingresar notas parciales\]](#)

	NOMBRE ALUMNO	NP	NE	NF	MODIFICAR NF	SIN ASISTENCIA
1	AGUIRRE RUBIO NICOLE	<input type="text"/>	<input type="text"/>	<input type="text"/>	<input type="checkbox"/>	<input type="checkbox"/>
2	ASTUDILLO SEPULVEDA GONZALO	<input type="text"/>	<input type="text"/>	<input type="text"/>	<input type="checkbox"/>	<input type="checkbox"/>

Si se selecciona el primer link [Ingresar programa de evaluación] aparecerá la misma información que se puede ver en el módulo de seguimiento y registro de notas parciales, pero adaptada para que se pueda verificar sin necesidad de salir del acta del curso.

La información de ayuda le permitirá ingresar la información asociada si es que no le resulta familiar o no ha trabajado antes en esto.



Curso	ICI 444-01 SISTEMAS DE INFORMACIÓN 2
Código asignatura	13634
Cuerpo docente	-CRAWFORD LABRIN BRODERICK -SOTELO TRUJILLO EVA AURORA
Período académico	2º Semestre 2012
Tipo calificación	Rango 1,0 - 7,0
Unidad académica	ESCUELA DE INGENIERÍA INFORMÁTICA
Créditos	4.0
Duración	Semestre

Información general del programa de evaluación

[Editar datos del programa]

Ponderación de la nota de presentación a examen respecto a la nota final del curso	60 %
Ponderación de la nota de examen respecto a la nota final del curso	40 %
Requiere aproximación hacia abajo (Aproximación de un decimal hacia abajo ej: 3,98 -> 3,9)	No

Actividades presentes en el programa de evaluación

[Ingresar las actividades]

No existen actividades asociadas al programa.

Si se selecciona el segundo link [Ingresar notas parciales] aparecerá la misma información que se puede ver en el módulo de seguimiento y registro de notas parciales, pero adaptada para que se pueda verificar sin necesidad de salir del acta del curso.

Si es la primera vez que trabaja con el módulo no podrá ingresar notas al programa de evaluación, ya que primero debe ingresar actividades de evaluación.

La información de ayuda le permitirá ingresar la información asociada si es que no le resulta familiar o no ha trabajado antes en esto.

Edición de programa de evaluación

Ingreso de notas parciales

Imprimir página

[Manual Registro Notas Parciales](#) [Tutorial Programa Evaluación](#) [Tutorial Registro Notas](#)

Curso	ICI 444-01 SISTEMAS DE INFORMACION 2
Código asignatura	13634
Cuerpo docente	-CRAWFORD LABRIN BRODERICK -SOTELO TRUJILLO EVA AURORA
Período académico	2° Semestre 2012
Tipo calificación	Rango 1,0 - 7,0
Unidad académica	ESCUELA DE INGENIERÍA INFORMÁTICA
Créditos	4.0
Duración	Semestre

[\[Ver leyenda de íconos\]](#)

No existen actividades evaluativas asociadas al curso

2.1.4.1.1 Información de notas parciales en acta

La información de notas parciales que se despliega en el acta asociada se presenta a partir del trabajo efectuado (o que se está efectuando) en el módulo de notas parciales.

Información general asociada a notas parciales

Se puede asociar información general en el módulo de notas parciales. Una vez ingresada esta información se desplegará como información del acta. Para modificar esta información (y también agregar más información asociado a notas parciales) se puede seleccionar el link [Editar la información].

En el modulo de seguimiento y registro de notas parciales se pueden indicar los porcentajes de ponderación asociados a la nota de presentación a examen y del examen (tal como aparece en acta). **Sólo si los porcentajes fueron asociados en el módulo de registro parcial, previo al ingreso del acta, se copiarán a las ponderaciones del acta automáticamente al momento de entrar.**



Información ingresada en el proceso de registro parcial de notas

[\[Editar la información\]](#)

Requiere aproximación hacia abajo No
(Aproximación de un decimal hacia abajo ej:
3,98 -> 3,9)

Ponderaciones

Ponderación nota presentación	<input type="text" value="60"/> %	Ponderación nota examen	<input type="text" value="40"/> %
-------------------------------	-----------------------------------	-------------------------	-----------------------------------

Información de actividades del acta

Se pueden asociar actividades de evaluación en el módulo de seguimiento y registro de notas parciales, a dichas actividades se les podrá indicar nota para los alumnos del curso. Una vez ingresada esta información se despliega en acta. Para modificar esta información (y también agregar más información asociado a notas parciales) se puede seleccionar el link [Editar la información].

Actividades de evaluación parcial del curso

[\[Editar la información\]](#)

Cátedras 100 % de la nota de presentación a examen

Sólo con actividades de evaluación creadas se podrán ingresar las notas parciales a los alumnos. Una vez se hayan ingresado (al menos para un alumno) todas sus notas parciales se podrá calcular su nota de presentación. A partir de esta es posible continuar con la visualización y copia de notas parciales.

2.2 Visualización y copia de notas de presentación en base a notas parciales

Una vez ingresada la información de notas parciales necesaria para calcular la nota de presentación, al menos para un alumno del curso, se visualizará una nueva columna en el listado de alumnos del acta, dicha columna esta asociada a los promedios de notas parciales. Se debe considerar los siguientes aspectos de la sección del ingreso de notas:

1. Promedio notas parciales.
2. Opciones sobre el alumno del Promedio de notas parciales.
3. Copia de notas parciales.

	NOMBRE ALUMNO	PROM. NP	NP	NE	NF	MODIFICAR NF	SIN ASISTENCIA
1	ARAYA TAPIA JORGE	1 48	2 51			<input type="checkbox"/>	<input type="checkbox"/>
2	CARVAJAL PEÑA JORGE	--		60		<input type="checkbox"/>	<input type="checkbox"/>
3	MENA MUÑOZ OSCAR	--				<input type="checkbox"/>	<input type="checkbox"/>
4	MOLINA CLEMENT PEDRO	--				<input type="checkbox"/>	<input type="checkbox"/>
5	ORTIZ VARGAS ANA	--				<input type="checkbox"/>	<input type="checkbox"/>

3
Copiar notas parciales

Guardar notas

Cerrar acta

2.2.1 Promedio notas parciales.

Corresponde al promedio de las notas parciales obtenido por el alumno a partir de las notas parciales ingresadas por el profesor en el modulo de registro parcial.

	NOMBRE ALUMNO	PROM. NP	NP	NE	NF	MODIFICAR NF	SIN ASISTENCIA
1	ARAYA TAPIA JORGE	1 48	2 51			<input type="checkbox"/>	<input type="checkbox"/>
2	CARVAJAL PEÑA JORGE	--		60		<input type="checkbox"/>	<input type="checkbox"/>
3	MENA MUÑOZ OSCAR	--				<input type="checkbox"/>	<input type="checkbox"/>
4	MOLINA CLEMENT PEDRO	--				<input type="checkbox"/>	<input type="checkbox"/>
5	ORTIZ VARGAS ANA	--				<input type="checkbox"/>	<input type="checkbox"/>

3
Copiar notas parciales

Guardar notas

Cerrar acta

	NOMBRE ALUMNO	PROM. NP
1	ARAYA TAPIA JORGE	1 48
2	CARVAJAL PEÑA JORGE	2 --

En caso de que el alumno tenga notas parciales registradas se mostrará su promedio, en caso contrario se mostrarán dos guiones.

2.2.2 Opciones sobre el promedio NP.

Dentro de las opciones en el promedio de notas parciales aparecen 2 iconos, los cuales tienen diferentes funciones.

Detalle notas parciales

Al seleccionar el detalle de las notas parciales se despliega un recuadro con el detalle de las notas parciales que obtuvo el alumno en el curso asociado al acta.

NOTAS ALUMNO ✕

Notas alumno

RUT 17113963-5
Nombre ARAYA TAPIA JORGE LUIS

Actividades presentes en el programa de evaluación

Cátedras 50 % de la nota de presentación a examen
Trabajos de aplicación 50 % de la nota de presentación a examen



Detalle del registro de notas

ACTIVIDAD	NOTA ALUMNO	PROMEDIO CURSO	MEJOR NOTA	PEOR NOTA
Cátedras				
Evaluación 1	5.0	5.8	6.5	5.0
Evaluación 2	4.0	4.0	4.0	4.0
Evaluación 3	5.5	5.5	5.5	5.5
Evaluación 4	5.0	5.0	5.0	5.0
Trabajos de aplicación				
Evaluación 1	5.5	5.5	5.5	5.5
Evaluación 2	4.0	4.0	4.0	4.0
Evaluación 3	4.5	4.5	4.5	4.5

Cerrar

Traspaso de notas a nota de presentación



La imagen de flecha nos informa que el promedio de las notas parciales se puede traspasar a la nota de presentación de acta. Ésta puede ser copiada directamente al cuadro de texto de NP pulsando el puntero del mouse y presionando sobre esta.

PROM. NP	NP
48  	<input type="text" value="55"/>

Al momento de sobreponer el puntero del mouse se muestra el siguiente mensaje:

Traspasar nota parcial a nota de presentación a examen. +

Cuando se realiza el copiado, se lleva la nota al acta.

PROM. NP	NP
48  	48

2.2.3 Copia notas parciales.

La copia de notas parciales, consiste en realizar el mismo proceso del traspaso del promedio de notas de un alumno, solo que en esta ocasión se puede realizar de forma múltiple.



Al apretar el botón de copia notas parciales visto anteriormente se presenta una ventana con las notas calculadas de notas parciales para los distintos alumnos asociados al acta.

COPIA NOTA DE PRESENTACIÓN ✕

Copia nota de presentación

Las siguientes notas parciales serán copiadas en la nota de presentación del curso. Pulse el botón "COPIAR" para asociar las notas seleccionadas.

[Seleccionar todos] [Deseleccionar todos]

	NOMBRE ALUMNO	PROM. NP	NP
<input type="checkbox"/>	ARAYA TAPIA JORGE 	4.8	5.5
<input type="checkbox"/>	CARVAJAL PEÑA JORGE 	--	--
<input type="checkbox"/>	MENA MUÑOZ OSCAR 	--	--
<input type="checkbox"/>	MOLINA CLEMENT PEDRO 	--	--
<input type="checkbox"/>	ORTIZ VARGAS ANA 	--	--

No copiar **Copiar**

Aquellos promedios que no puedan ser trasladados al acta no podrán ser seleccionados.



Adicionalmente tenemos los link seleccionar y deseleccionar en caso de querer realizar una copia masiva o revertir esta acción para hacer una selección de varios alumnos sin tomar el total de estos.

[\[Seleccionar todos\]](#) [\[Deseleccionar todos\]](#)



1 Anexo 1: Guía de uso módulo de notas parciales

El objetivo de este módulo es el registro y seguimiento de las notas parciales, con el propósito de disponer de información oportuna del desempeño académico de los alumnos.

En la primera entrega del sistema, se cuenta con las siguientes herramientas: *Registro de programa de evaluaciones* y *Registro de notas parciales*.

A) Registro de Programa de Evaluaciones

Permite al usuario elaborar el programa de evaluaciones contempladas en el curso. De este modo puede definir las actividades que serán evaluadas y las evaluaciones que se realizarán.

Para cada actividad se define una ponderación respecto de la nota de presentación.

Para cada evaluación se define una ponderación respecto de la actividad y la fecha en que se realizará.

Ejemplo:

Actividades de evaluación		
Cátedras	60%	
Pruebas de seguimiento (Quiz)	20%	
Trabajos de investigación	20%	

Evaluaciones		
Cátedras		
Evaluación 1	40%	15/08/2012
Evaluación 2	60%	25/10/2012
Pruebas de seguimiento (Quiz)		
Evaluación 1	25%	10/08/2012
Evaluación 2	25%	02/11/2012
Evaluación 3	50%	18/11/2012
Trabajos de investigación		
Evaluación 1	40%	30/08/2012
Evaluación 2	60%	30/11/2012



B) Registro de notas parciales

Permite al usuario registrar las notas de los alumnos inscritos en el curso, para cada una de las evaluaciones definidas. Las notas se registran en escala numérica de 1 a 7.

En las siguientes secciones se describirá la forma de uso de las herramientas que componen el módulo de notas parciales, en su estado actual de desarrollo.



1.1 Funcionalidades

1.1.1 Ingreso al registro de notas parciales

El perfil para ingresar al registro parcial de notas es el de profesor.



A continuación aparecerá la lista de cursos del profesor. Si el módulo de registro y seguimiento está activo, se mostrará la columna "REG. PARCIAL", donde por medio del link "[Ir]" se podrá acceder al módulo de registro de notas parciales.



Cursos dictados Imprimir página

[Manual Activación Aula Virtual](#)
[Manual Aula Virtual](#)
[Paralelo de Herramientas](#)
[Material Pedagógico](#)
[Ver Manual Registro de Actas de Exámen](#)

Esta lista presenta los cursos asociados a un proceso actual de cierre de actas y los cursos con acceso activo a su aula virtual.

Total de cursos impartidos: 2

Periodo: 1º Semestre 2012

CLAVE	NOMBRE ASIGNATURA	CR	CUPO	HORARIO	ACTA	REG. PARCIAL	AULA	ASISTENCIA	ENCUESTA
KIN235-01	SALUD PUBLICA	3.0	20	CU AU 209 Jueves 7 10	[Acta]	[Ir]	[Activar]		

Periodo: 2º Semestre 2011

CLAVE	NOMBRE ASIGNATURA	CR	CUPO	HORARIO	ACTA	AULA	ASISTENCIA	ENCUESTA
KIN465-01	GESTION EN SALUD	2.0	16	A-1 Miércoles 11 12	[Acta]			

1.1.2 Consideraciones

Se desprenden las siguientes consideraciones:

- Todas las funcionalidades están asociadas a un proceso determinado, tal como programación de docencia. Habrá que habilitar el proceso en un período determinado para acceder a dichas funcionalidades.

1.1.3 Ingreso de programa de evaluación.

Al seleccionar “[Ir]” en la pantalla anterior, se presentará el programa de la evaluación como la primera pantalla:



Registro de notas parciales

- Elaboración de programa de evaluación
- Ingreso notas parciales

Programa de evaluación del curso

Curso	KIN 235-1 SALUD PUBLICA
Código asignatura	22652
Cuerpo docente	CALDERON FERNANDEZ ELIANA NELLY BARRA CABELLO LISSETH ANDREA
Periodo académico	1° Semestre 2012
Tipo calificación	Rango 1,0 - 7,0
Unidad académica	ESCUELA DE KINESIOLOGÍA
Créditos	3.0
Duración	Semestre

Al ingresar por primera vez, el sistema carga los valores por defecto asociados al programa (llamados información general del programa de evaluación). Éstos se relacionan con los porcentajes sobre la nota de presentación y del examen en el curso, y el hecho de usar o no aproximaciones en los cálculos de promedios.

Registro de notas parciales

- Elaboración de programa de evaluación
- Ingreso calificaciones parciales

Programa de evaluación del curso

Curso	ICI 595-1 DESARROLLO DE APLICACIONES CON JAVA
Cuerpo docente	RODRIGUEZ CANTO CRISTIAN ANDRES
Periodo académico	1° Semestre 2012
Tipo calificación	1
Unidad académica	ESCUELA DE INGENIERÍA INFORMÁTICA
Créditos	3
Duración	Semestre

Información general del programa de evaluación

[\[Editar datos del programa\]](#)

Ponderación de la nota de presentación a examen respecto a la nota final del curso	60 %
Ponderación de la nota de examen respecto a la nota final del curso	40 %
Requiere aproximación hacia abajo (Aproximación de un decimal hacia abajo ej: 3,98 -> 3,9)	No

Actividades presentes en el programa de evaluación

[\[Ingresar las actividades\]](#)

No existen actividades asociadas al programa.

No existen evaluaciones asociadas a actividades.

1.1.4 Edición de información general



La información general puede ser modificada, para esto se debe presionar el link “[Editar datos del programa]”:

Información general del programa de evaluación

[\[Editar datos del programa\]](#)

Ponderación de la nota de presentación a examen respecto a la nota final del curso	60 %
Ponderación de la nota de examen respecto a la nota final del curso	40 %
Requiere aproximación hacia abajo (Aproximación de un decimal hacia abajo ej: 3,98 -> 3,9)	No

Luego de registrar los valores deseados, se debe presionar el botón “Guardar Información”.

Unidad académica ESCUELA DE INGENIERÍA INFORMÁTICA

Información del programa del curso

Detalle de información del programa

NOMBRE	DESCRIPCIÓN	VALOR
Ponderación Np	Ponderación de la nota de presentación a examen respecto a la nota final del curso	60 %
Ponderación Ex	Ponderación de la nota de examen respecto a la nota final del curso	40 %
Requiere aprox abajo	Requiere aproximación hacia abajo (Aproximación de un decimal hacia abajo ej: 3,98 -> 3,9)	NO

[\[Ingresar las actividades\]](#)

No existen actividades asociadas al programa.

[Cancelar](#) [Guardar información](#)

1.1.5 Agregar Actividades de evaluación

En un principio no existen actividades asociadas al curso. Para ingresar la primera actividad y las próximas actividades del curso se debe hacer clic en el link “[Ingresar las actividades]”, donde aparecerá una ventana con las actuales actividades del programa.

Actividades presentes en el programa de evaluación

[\[Ingresar las actividades\]](#)

No existen actividades asociadas al programa.

En la pantalla es posible agregar tantas actividades como las requiera el curso, dentro de un listado predefinido. Cada actividad tiene asociada una ponderación, cuya suma debe ser igual a 100%.

Edición de programa de evaluación

Para guardar las nuevas actividades agregadas o modificadas en el programa de evaluación se debe presionar el botón "Guardar programa".

Detalle de actividades del programa

ACTIVIDAD	* PONDERACIÓN	OPCIONES
Trabajos de aplicación	40 (%)	[Eliminar]
Evaluaciones de seguimiento	10 (%)	[Eliminar]
Trabajos de investigación	10 (%)	[Eliminar]
Cátedras	40 (%)	[Eliminar]

[Agregar nueva actividad](#)

(*): La suma de las ponderaciones debe corresponder a 100%

[Cancelar](#) [Guardar programa](#)

1.1.6 Agregar Evaluaciones a una actividad.

Al crear una actividad se genera una evaluación por defecto asociada. Si se requiere agregar más actividades, o se necesita editar las ya presentes se utiliza el link "[Editar las evaluaciones de la actividad]", donde aparecerá una ventana con las actuales evaluaciones de la actividad.



Actividades presentes en el programa de evaluación

[\[Editar las actividades\]](#)

Cátedras 100% de la nota de presentación a examen

Detalle del programa de evaluación

Tipo de actividad: Cátedras

[\[Editar las evaluaciones de la actividad\]](#)

NOMBRE EVALUACIÓN	PONDERACIÓN SOBRE EL TIPO	FECHA EN QUE SE EVALUARÁ
Evaluación 1	100%	30-07-2012

Para ingresar una nueva evaluación se utilizará el editor asociado, y para consolidar los cambios se presionará el botón "Guardar Evaluaciones". Se puede repetir este mismo procedimiento para la edición de las actividades ya ingresadas. A cada evaluación se le puede asociar la fecha en que se realizará.

Edición de evaluaciones de actividad

Para guardar las nuevas evaluaciones agregadas o modificadas a la actividad se debe presionar el boton "Guardar evaluaciones".

Información Actividad

Tipo de actividad Cátedras
Porcentaje nota 40% de la nota de presentación a examen

Detalle de evaluaciones de la actividad

NOMBRE EVALUACIÓN	PONDERACIÓN SOBRE EL TIPO	FECHA EN QUE SE EVALUARÁ	OPCIONES
Evaluación 1	40 (%)	10-04-2012	[Eliminar]
Evaluación 2	40 (%)	06-06-2012	[Eliminar]
Evaluación 3	20 (%)	30-06-2012	[Eliminar]

[Agregar nueva evaluación](#)

(*): La suma de las ponderaciones debe corresponder a 100%

[Cancelar](#) [Guardar evaluaciones](#)



Como resultado, se contará con el programa de evaluaciones completo para el curso, el cual puede ser modificado en cualquier momento por el profesor.

La única limitación es cuando existen alumnos con nota registrada, en cuyo caso no será posible eliminar una evaluación o una actividad del programa (por ejemplo, toda la categoría "Cátedras").

Actividades presentes en el programa de evaluación		
[Editar las actividades]		
Trabajos de aplicación	40% de la nota de presentación a examen	
Evaluaciones de seguimiento	10% de la nota de presentación a examen	
Trabajos de investigación	10% de la nota de presentación a examen	
Cátedras	40% de la nota de presentación a examen	
Detalle del programa de evaluación		
Tipo de actividad: Trabajos de aplicación [Editar las evaluaciones de la actividad]		
NOMBRE EVALUACIÓN	PONDERACIÓN SOBRE EL TIPO	FECHA EN QUE SE EVALUARÁ
Evaluación 1	30%	06-03-2012
Evaluación 2	30%	11-04-2012
Evaluación 3	40%	18-05-2012
Tipo de actividad: Evaluaciones de seguimiento [Editar las evaluaciones de la actividad]		
NOMBRE EVALUACIÓN	PONDERACIÓN SOBRE EL TIPO	FECHA EN QUE SE EVALUARÁ
Evaluación 1	50%	11-04-2012
Evaluación 2	50%	25-05-2012
Tipo de actividad: Trabajos de investigación [Editar las evaluaciones de la actividad]		
NOMBRE EVALUACIÓN	PONDERACIÓN SOBRE EL TIPO	FECHA EN QUE SE EVALUARÁ
Evaluación 1	50%	01-05-2012
Evaluación 2	25%	17-05-2012
Evaluación 3	25%	07-06-2012
Tipo de actividad: Cátedras [Editar las evaluaciones de la actividad]		
NOMBRE EVALUACIÓN	PONDERACIÓN SOBRE EL TIPO	FECHA EN QUE SE EVALUARÁ
Evaluación 1	40%	10-04-2012
Evaluación 2	40%	06-06-2012
Evaluación 3	20%	30-06-2012



1.1.7 Ingreso de notas parciales

Luego de tener las actividades generadas (o al menos 1 evaluación generada), se pueden asociar calificaciones a los alumnos inscritos en el curso. Esto se hace presionando el link "Ingreso de calificaciones parciales" definido en el menú lateral izquierdo.

Programa de evaluación del curso	
Curso	KIN 235-1 SALUD PUBLICA
Código asignatura	22652
Cuerpo docente	CALDERON FERNANDEZ ELIANA NELLY BARRA CABELLO LISSETH ANDREA
Período académico	1° Semestre 2012
Tipo calificación	Rango 1,0 - 7,0
Unidad académica	ESCUELA DE KINESIOLOGÍA
Créditos	3.0
Duración	Semestre

Aparecerá una página con la información del curso y un detalle de las evaluaciones asociadas anteriormente.

Es posible seleccionar una evaluación e ingresar las notas del curso (o modificar las ya ingresadas).



Ingreso de notas parciales

Curso	KIN 235-01 SALUD PUBLICA
Código asignatura	22652
Cuerpo docente	CALDERON FERNANDEZ ELIANA NELLY BARRA CABELLO LISSETH ANDREA
Período académico	1º Semestre 2012
Tipo calificación	Rango 1,0 - 7,0
Unidad académica	ESCUELA DE KINESIOLOGÍA
Créditos	3.0
Duración	Semestre

Programa de evaluación del curso

<input type="checkbox"/> KIN 235-01 (1º Semestre 2012)
<input type="checkbox"/> Trabajos de aplicación
... Evaluación 1 (06-03-2012)
... Evaluación 2 (11-04-2012)
... Evaluación 3 (18-05-2012)
<input type="checkbox"/> Evaluaciones de seguimiento
... Evaluación 1 (11-04-2012)
... Evaluación 2 (25-05-2012)
<input type="checkbox"/> Trabajos de investigación
... Evaluación 1 (01-05-2012)
... Evaluación 2 (17-05-2012)
... Evaluación 3 (07-06-2012)
<input type="checkbox"/> Cátedras
... Evaluación 1 (10-04-2012)
... Evaluación 2 (06-06-2012)
... Evaluación 3 (30-06-2012)

A partir de esto se cargará el listado de alumnos inscritos válidamente en el curso, al que podrán ingresarse notas parciales y se podrán guardar presionando el botón "Guardar notas".

Las notas pueden también quedar pendientes, en cuyo caso no se podrá ingresar una calificación. Esto se usa en caso de que el alumno no haya asistido a la evaluación en la fecha programada.



Detalle de evaluación a ingresar

Tipo de actividad Cátedras
Nombre de evaluación Evaluación 1 - Cátedras
Fecha de evaluación 10-04-2012

Lista de alumnos

	NOMBRE ALUMNO	NOTA	PENDIENTE
1	AGUILAR CALDERON TANNIA	<input type="text"/>	<input type="checkbox"/>
2	BENAVENTE GOMEZ PAULA	<input type="text"/>	<input type="checkbox"/>
3	CARREÑO VALENCIA FABIAN	<input type="text"/>	<input type="checkbox"/>
4	CAVERO MOYA QUEENEE	<input type="text"/>	<input type="checkbox"/>
5	ESPINOZA PEREZ JORGE	<input type="text"/>	<input type="checkbox"/>
6	FARIAS GARRIDO NICOLE	<input type="text"/>	<input type="checkbox"/>
16	ROJAS SANCHEZ VALERIA	<input type="text"/>	<input type="checkbox"/>
17	SALGADO CERDA DENISSE	<input type="text"/>	<input type="checkbox"/>
18	VALLE CARVAJAL DANIELA	<input type="text"/>	<input type="checkbox"/>
19	VALLEJOS LOBOS NICOLAS	<input type="text"/>	<input type="checkbox"/>

Las calificaciones deben ser ingresadas sin comas o puntos. Por ejemplo para un 4,6 debe ingresar 46.

Guardar notas

Luego de ingresadas las calificaciones, el resultado será como el ejemplificado a continuación:

Detalle de evaluación a ingresar

Tipo de actividad Trabajos de investigación
Nombre de evaluación Evaluación 2 - Trabajos de investigación
Fecha de evaluación 01-05-2012

Lista de alumnos

	NOMBRE ALUMNO	NOTA	PENDIENTE
1	ALVAREZ GALLARDO ALHEJANDRA	20	<input type="checkbox"/>
2	CONTRERAS FERNANDEZ JOSE	30	<input type="checkbox"/>
3	ELGUETA BRAVO ESTEFANIA	45	<input type="checkbox"/>
4	JOHNSON VERGARA CONSTANZA	65	<input type="checkbox"/>
5	MORALES ROJAS DIEGO	70	<input type="checkbox"/>
6	MOYA DIAZ VICTORIA	45	<input type="checkbox"/>
7	OLIVARES PEREZ JONATHAN	30	<input type="checkbox"/>
8	RIVEROS MONTENEGRO BELEN	25	<input type="checkbox"/>
9	SAINT-JOUR CUBILLOS ESTEFANI	21	<input type="checkbox"/>
10	SOTO SANHUEZA SEBASTIAN	32	<input type="checkbox"/>
11	VILLALON TRALMA KATHERINE	40	<input type="checkbox"/>
12	ZEPEDA FLORES KARLA	45	<input type="checkbox"/>